



UN COMPTE EDUCATION NATIONALE POUR SUIVRE LA SCOLARITÉ DE MON ENFANT SUR INTERNET



→ Création du compte par le responsable de l'enfant

De chez vous, il est possible de suivre la scolarité de vos enfants inscrits à l'école élémentaire. Aujourd'hui, vous pouvez consulter, en ligne, le livret scolaire (livret scolaire unique du CP à la 3^e).



L'école permet à chaque responsable d'élève de créer un compte Éducation nationale pour accéder aux services en ligne proposés par l'école :

<https://www.toutatice.fr>



EduConnect
Fédération des services en ligne des établissements scolaires
Je crée mon compte sur FranceConnect
Je crée mon compte sur EduConnect
Je crée mon compte sur FranceConnect
Identifiant
Mot de passe
Mot de passe répété
Moi et mes enfants

La création de votre compte peut se faire au choix via :



OU

FranceConnect, le dispositif sécurisé proposé par l'état pour simplifier vos démarches en ligne

OU




Voire numero de telephone portable

I. JE CREE MON COMPTE VIA FRANCECONNECT

Vous utilisez déjà FranceConnect (Impots.gouv, amelior...), reprenez votre identifiant et votre mot de passe pour vous connecter aux services en ligne de l'Education nationale.

- 1 Cliquez sur le bouton S'identifier avec FranceConnect
- 2 Choisissez le service public avec lequel vous souhaitez vous identifier
- 3 En fonction du service choisi, indiquez vos identifiants (ex. Impots.gouv)



Il ne reste plus qu'à renseigner les informations suivantes :

1	2	3
<p>1 1 Votre numéro de portable tel qu'il est indiqué sur la fiche de renseignements de l'école.</p> <p>2 2 Si votre numéro a changé, contactez l'école pour qu'elle modifie votre fiche</p>	<p>3 3 Une fois votre numéro valide, vous recevez un code d'activation par SMS à reporter dans l'application dans les 30 mn</p>	<p>4 4 Les dates de naissance de chacun de vos enfants scolarisés en école élémentaire</p>

Vous pouvez maintenant accéder facilement aux services en ligne de l'Education nationale en vous identifiant avec FranceConnect

II. JE CREE MON COMPTE VIA MON NUMERO DE TELEPHONE PORTABLE

Pour créer votre compte, vous pouvez aussi choisir d'utiliser votre numéro de téléphone portable

- 1 L'intitulé en bas de page « Je n'ai pas de compte » vous permet de créer votre compte via votre numéro de téléphone portable.
- 2 Le numéro de téléphone à indiquer est celui inscrit sur la fiche de renseignements de l'école.
- 3 Si votre numéro a changé, contactez l'école pour qu'elle modifie votre fiche
- 4 Si vous restez à indiquer la date de naissance de vos enfants scolarisés en école élémentaire.



4 **4** Votre compte a été créé. Votre identifiant s'affiche. Notez-le car il vous servira à chaque connexion.

Il ne vous reste plus qu'à créer votre mot de passe (8 à 14 caractères dont 1 chiffre) et le confirmer pour valider votre compte.

Vous pouvez maintenant accéder aux services en ligne avec votre identifiant et votre mot de passe.

Si vous avez changé de numéro de téléphone portable, pensez à le communiquer à l'école qui pourra alors mettre à jour votre fiche de renseignements